

Gruppo manuale a pressione costante

Composto dalle valvole:

471202 + 461020 (o 461030 o 461040 o 461050 o 461060)

Constant pressure manual unit

Valves in the assembly:



471202 + 461020 (or 461030 or 461040 or 461050 or 461060)

Grupo manual de presión constante

Con válvulas:

471202 + 461020 (o 461030 o 461040 o 461050 o 461060)



COD. CODE CÓD.	Vie Ways Vias				
		bar	PSI	lt/1'	US GPM
471 020 200	2	20	290	100	26
471 030 200	3	20	290	120	32
471 040 200	4	20	290	140	37
471 050 200	5	20	290	160	42
471 060 200	6	20	290	180	48



Gruppo manuale a pressione costante

Composto dalle valvole:

465522 + 461020 (o 461030)

Constant pressure manual unit

Valves in the assembly:



465522 + 461020 (or 461030)

Grupo manual de presión constante

Con válvulas:

465522 + 461020 (o 461030)



COD. CODE CÓD.	Vie Ways Vias				
		bar	PSI	lt/1'	US GPM
465 0112	2	20	290	100	26
465 0113	3	20	290	120	32




Gruppo valvole manuali con ingresso flangiato oppure filettato da G 1

Manual valve unit with flanged inlet or 1" BSP threaded inlet

Grupo válvulas manuales con entrada bridada o roscada G 1



COD. CODE CÓD.		Vie Ways Vias		
Type "A"	Type "B"		bar	PSI
461 020	461 021	2	20	290
461 030	461 031	3		
461 040	461 041	4		
461 050	461 051	5		
461 060	461 061	6		



Specificare nell'ordine il diametro dei raccordi portagomma di entrata e uscita.

When ordering specify the diameter of the inlet and outlet hose fittings.

Especifiquen en el pedido el diámetro de los racores portamangueras de entrada y salida mando.