

# VGX versatile large

STAINLESS STEEL AISI 304 / ACCIAIO INOX AISI 304

ø 445 mm  
drum/tamburo

optional [page 88-93](#)

**AXSG15R**



**VCAR  
VGCAR**




no Atex

**P12A95**



II 2G/D  
optional

ordering the "ATEX" version indicating the hose reel code preceded by "EX"  
*ordinare la versione "ATEX" indicando il codice dell'avvolgitubo preceduto da "EX"*



**4R** - Standard 4-roller support on versions indicated in the table  
**4R** - Guida tubo a 4 rulli di serie per le versioni indicate in tabella

**EN** Automatic hose reels particularly suitable for surface washing operations with water and detergent. Available versions with hose manufactured with compliant materials for water passage in contact with food. Not suitable for conveying foodstuffs. Hose-guide arms adjustable in three different positions according to the hose reel installation (pos. A-B-C). Standard: connection hose for the indicated versions. Optional: connection hose, revolving stand, lateral protective covers (not available for mod. Atex).

**FR** Enrouleurs automatiques particulièrement adaptés pour le lavage de surfaces à l'eau et détergents. Versions disponibles équipés de tuyau fabriqué avec des matériaux conformes pour le passage de l'eau pour le contact alimentaire. Ne convient pas au transfert de produits alimentaires. Bras guide-tuyau orientables en 3 positions différentes pour permettre l'installation souhaitée (pos. A-B-C). De série: pour les versions indiquées. En option: tuyau de connexion tuyau, support pivotant,

couvercles latéraux de protection (pas disponibles pour mod. Atex).

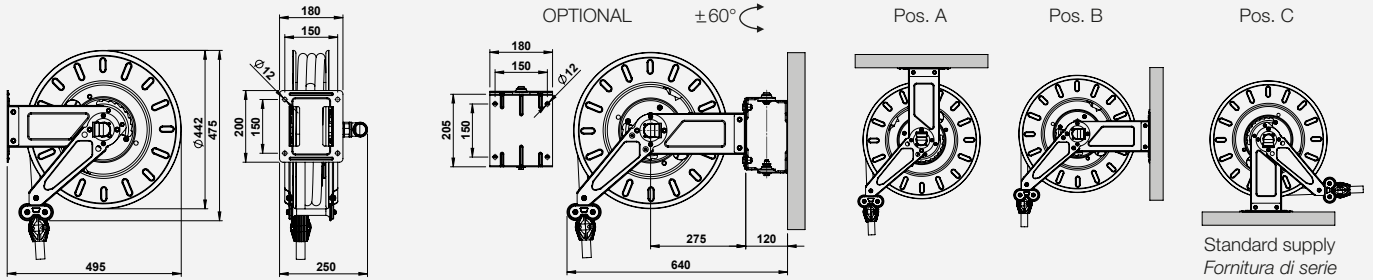
**DE** Schlauchaufroller besonders geeignet für die Reinigung von Oberflächen mit Wasser und Reinigungsmitteln. Verfügbare Versionen mit Schlauch aus konformen Materialien für den Wasserdurchgang in Kontakt mit Lebensmitteln. Nicht zur Förderung von Lebensmitteln geeignet. Schwenkbare Arme für 3 versch. Positionen (s. Abb. A-B-C). Serienmäßig: Verbindungsschlauch bei angegebenen Versionen. Optional: Verbindungsschlauch, Schwenkkonsole, seitliche Schutzverkleidungen (nicht verfügbar für mod. Atex).

**ES** Enrolladores automáticos ideados especialmente para operaciones de lavado de superficies con agua y detergentes. Versiones disponibles con manguera fabricada con materiales conformes para el paso de agua en contacto con alimentos. No apto para el transporte de alimentos. Brazos

guía manguera fijables en tres diversas posiciones para permitir la instalación deseada (pos. A-B-C). Estándar: manguera de conexión en los modelos indicados. Opcional: manguera de conexión y soporte giratorio, tapas laterales de protección (no disponibles para mod. Atex).

**IT** Avvolgitubo automatici particolarmente adatti per operazioni di lavaggio di superfici con acqua e detersivi. Disponibili versioni con tubo fabbricato con materiali conformi per passaggio di acqua per contatto con alimenti. Non idonei per veicolare alimenti. Bracci guidatubo orientabili in tre diverse posizioni per consentire l'installazione desiderata (pos. A-B-C). Di serie: tubo di collegamento per versioni indicate. Optional: tubo di collegamento, supporto girevole, carter laterali di protezione (non disponibili per mod. Atex).

Dimensions (mm) / Dimensioni (mm)




Hose reels model VGX without hose / Avvolgitubo modello VGX senza tubo

Fluid Fluido	Max. pressure Pressione max.	Code Codice	Inlet Entrata	Outlet Uscita	Capacity Capacità	Weight (kg)	ATEX (Ex) (optional)
Cold Water/Acqua fredda	20 bar/290 psi Composite Swivel Giunto composito	<b>VGX205820ST</b>	Ø19 mm	Ø 13 mm Ø 16 mm	(ext. Ø17) 20 m/65 ft (ext. Ø20) 15 m/50 ft	16	
Air/Aria Diesel fuel/Gasolio Water/Acqua 100°C	20 bar/290 psi	<b>VGX203408STMX</b>	G 1" F	Ø19 mm	(3/4") 8 m/26 ft	16	•
Water/Acqua 150°C	250 bar/3625 psi	<b>*VGX2H1215ST</b>	G 1/2" M	G 1/2" M	(1/2" -1SC) 15 m/50 ft	16	•

◇ Variable indicative values according to the type of hose / Valori indicativi variabili in base alla tipologia di tubo

Hose reels model VGX with hose / Avvolgitubo modello VGX completi di tubo

Fluid Fluido	Pressure - Hose Pressione - Tubo	Code Codice	Inlet Entrata	Outlet Uscita	Hose diam. Tubo diam.	Hose length Lungh. Tubo	Weight (kg) Peso (kg)	Inlet hose Tubo entrata
Cold water Acqua fredda	10 bar/145 psi PVC yellow/giallo	<b>VGX101320T</b>	Ø 19 mm	G 1/2" M	12,5 x 17	20 m/65 ft	20	Included
		<b>VGX101615T</b>	Ø 19 mm	G 1/2" M	15 x 20	15 m/50 ft	20	Included
Air/Aria Water Acqua 70°C	10 bar/145 psi (70°C) 20 bar/290 psi (25°C) Blue Thermoplastic 	<b>VGX101908KMX</b>	G 1" F	G 3/4" M	19 x 27	8 m/26 ft	20	T1901KL

\* With 4-roller hose guide / Con guida tubo a 4 rulli